


V+UD ZAMKNIĘCIA SKOSÓW LUB SUFITÓW



1. К короткой стене горизонтально крепим повернутый профиль-V на штыри быстрого монтажа.



2. Аналогично действуем с потолком



3. К профилям-V на крепежи крепим профили UD 30 и вводим профили CD 60



4. В случае шага UD 30 более 600 мм следует использовать крестовые соединители и поперечно подвешивать профиль CD 60 на подвесах




5. Так подготовленный каркас закрываем гипсокартонным листом




6. Закрытие наклонов потолком


ALL RIGHTS RESERVED PROFIL-TECH



1. К короткой стене горизонтально крепим повернутый профиль-V на штыри быстрого монтажа




2. Аналогично действуем с потолком.



3. К профилям-V на крепежи крепим профили UD 30 и вводим профили CD 60.



4. В случае шага UD 30 более 600 мм следует использовать крестовые соединители и поперечно подвешивать профиль CD 60 на подвесах.



5. Так подготовленный каркас закрываем гипсокартонным листом.



НАКЛОНОВ ПОТОЛКОМ.